






# CONTROLLO PERIODICO DEI DISPOSITIVI DI PROTEZIONE INDIVIDUALE PIASTRE MULTI-ANCORAGGIO

IDENTIFICAZIONE DEL DISPOSITIVO					
Marchio commerciale		Produttore	Aludesign S.p.A. Via Torchio 22, 24034 Cisano B.sco (BG) ITALY	Prodotto (tipo, modello, codice)	
Numero di serie			Anno di fabbricazione		
Data di acquisto	/ /	Data del primo utilizzo	/ /	Data di scadenza	/ /
Normative di riferimento	<input type="checkbox"/> EN 12275				
Utente (società, nome e indirizzo)			DPI inclusi, se presenti (es. sistema composto da più di un DPI)		

IDENTIFICAZIONE DELLE PARTI	
PARTI PRIMARIE	Corpo.
PARTI SECONDARIE	/
PARTI SOSTITUIBILI	/

CONTROLLO DEL DISPOSITIVO					
<b>1) VERIFICA GENERALE E STORICA</b>					
1.1	Verificare la presenza e la leggibilità dei dati di marcatura, in particolare il marchio CE e la normativa EN di riferimento.	<input type="checkbox"/>	<input type="checkbox"/>		
1.2	Verificare che il dispositivo non abbia superato la vita di immagazzinamento e/o di utilizzo prevista.	<input type="checkbox"/>	<input type="checkbox"/>		
1.3	Verificare che il dispositivo sia integro e completo in ogni sua parte (si consiglia il confronto con un prodotto nuovo).	<input type="checkbox"/>	<input type="checkbox"/>	<input type="checkbox"/>	<input type="checkbox"/>
1.4	Verificare che il dispositivo non appaia modificato fuori dall'unità produttiva o revisionato in luogo non autorizzato.	<input type="checkbox"/>	<input type="checkbox"/>	<input type="checkbox"/>	<input type="checkbox"/>
1.5	Verificare che il dispositivo non abbia subito un evento eccezionale (es. caduta dall'alto, urto violento, etc.). Anche se nessun difetto o degradazione fosse constatabile all'esame visivo, la sua resistenza iniziale potrebbe essere diminuita seriamente.	<input type="checkbox"/>	<input type="checkbox"/>		
<b>2) VERIFICA VISIVA</b>					
2.1	<b>CONTROLLO DEL CORPO</b> Verificare l'assenza di deformazioni, crepe e bordi taglienti. Verificare l'assenza di incisioni superiori a 1 mm. Verificare l'assenza di segni di usura con profondità superiore a 1 mm, con maggiore attenzione alle zone di contatto con la corda ed il connettore. Verificare l'assenza di corrosione ed ossidazione.	<input type="checkbox"/>	<input type="checkbox"/>	<input type="checkbox"/>	<input type="checkbox"/>

Il giudizio dell'esaminatore in merito all'entità dell'anomalia deve essere basato su criteri oggettivi ed in base all'addestramento specifico ricevuto. Il produttore declina ogni responsabilità conseguente a informazioni inesatte riportate dall'utilizzatore o dal revisore.

# CONTROLLO PERIODICO DEI DISPOSITIVI DI PROTEZIONE INDIVIDUALE PIASTRE MULTI-ANCORAGGIO

ESITO DEL CONTROLLO	<input type="checkbox"/> DISPOSITIVO IDONEO ALL'USO	<input type="checkbox"/> DISPOSITIVO NON IDONEO ALL'USO	<input type="checkbox"/> DISPOSITIVO DA VERIFICARE / TENERE CONTROLLATO
Data del controllo	/ /	Motivo del controllo	<input type="checkbox"/> Controllo periodico <input type="checkbox"/> Controllo eccezionale
Note (difetti rilevati, riparazioni effettuate o altre informazioni pertinenti)	..... ..... ..... ..... .....		
Nome e firma del responsabile del controllo	NOME E COGNOME		FIRMA
Data del controllo successivo			/ /

Compilare la presente scheda seguendo la procedura di ispezione, il materiale fotografico e le istruzioni fornite dal fabbricante, scaricabili dal sito [www.climbingtechnology.com](http://www.climbingtechnology.com). Il giudizio dell'esaminatore in merito all'entità dell'anomalia deve essere basato su criteri oggettivi ed in base all'addestramento specifico ricevuto. Il produttore declina ogni responsabilità conseguente a informazioni inesatte riportate dall'utilizzatore o dal revisore.